

Knijperkaarten

Rendieren tellen tm 20

36 kaarten



www.jufsmurf.nl
Samantha van Velzen

Vorbereiding:

- print de bladen uit
- lamineer de bladen of plak de kaarten op stevig papier
- knip de kaartjes uit

Leerdoelen:

- resultaatief tellen tm 20
- herkennen van de getalsymbolen 1 tm 20
- de getalbeelden 1 tm 20 kunnen koppelen aan hoeveelheden (aantal getelde rendieren)

Gebruik:

- Leg de knijperkaarten voor het kind klaar met voldoende knijpers (maximaal 40).
- Het kind telt het aantal rendieren op de kaart.
- Het kind bekijkt de 3 getallen onderaan de kaart.
- Het kind kiest het getal dat hoort bij het aantal getelde rendieren.
- Hier zet het kind een knijper op (of iets anders waarmee het kind het antwoord kan aangeven).



1 2 3




1 2 3



2 3 4



2 3 4



3

4

5



3

4

5



4

5

6



4

5


6




5 6 7



5 6 7



6 7 8



6 7 8



7

8

9



7

8

9



8

9

10



8

9

10



9

10

11



9

10

11



10

11

12



10

11

12



11

12

13



11

12

13



12

13

14



12

13

14



13

14

15



13

14

15



14

15

16



14

15

16



15

16

17



15

16

17



16

17

18



16

17

18



17

18

19



17

18

19



18

19

20



18

19

20